

Raffronto tra le dimensioni reali e quelle virtuali degli edifici ai sensi dell' art. 239.01 del R.U.E.C.

EDIFICIO B1

dimensioni del piano tipo al netto della coibentazione
(al fine del calcolo della superficie lorda del solaio e del volume)

dimensioni del piano tipo al lordo della coibentazione

sezione con altezza virtuale al fine del calcolo del volume

SEZIONE B-B

sezione con altezza effettiva

SEZIONE B-B

COMUNE DI SALERNO
SPORTELLO UNICO EDILIZIA

VARIANTE AL
PIANO URBANISTICO ATTUATIVO (PUA)
Comparto CR 11. PUA approvato con Delibera di Giunta Comunale n. 719
del 22/8/2011, Decreto Sindacale n. 10 del 26/8/2011, pubblicato sul BURC
n. 59 del 12/9/2011. Entrato in vigore il 13/9/2011

LOCALITA' via Lungorino - via Galliano

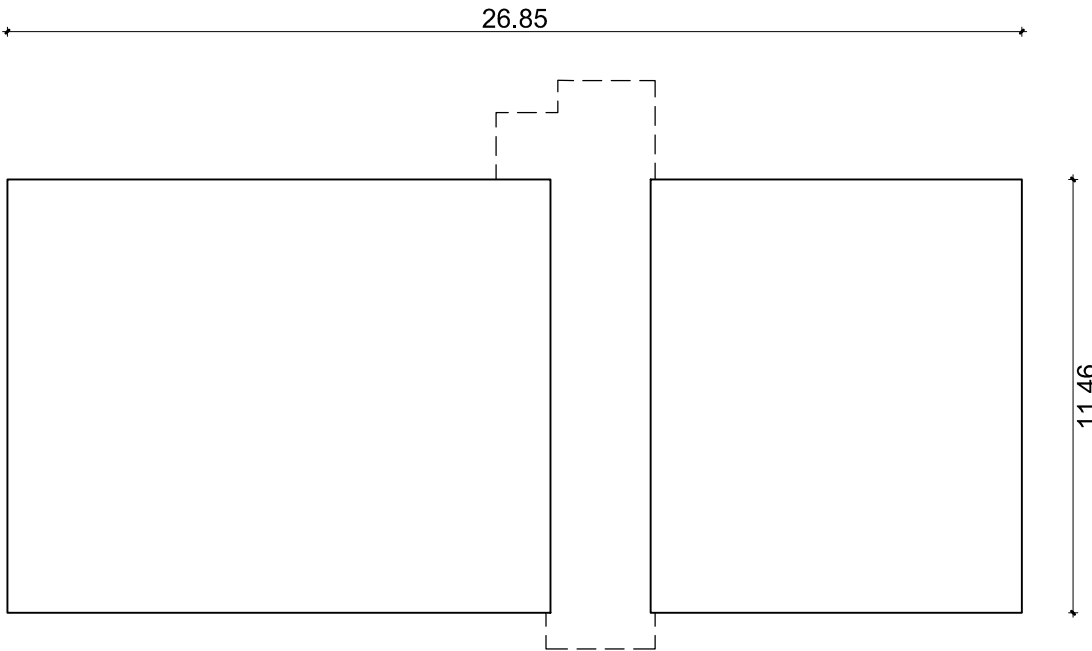
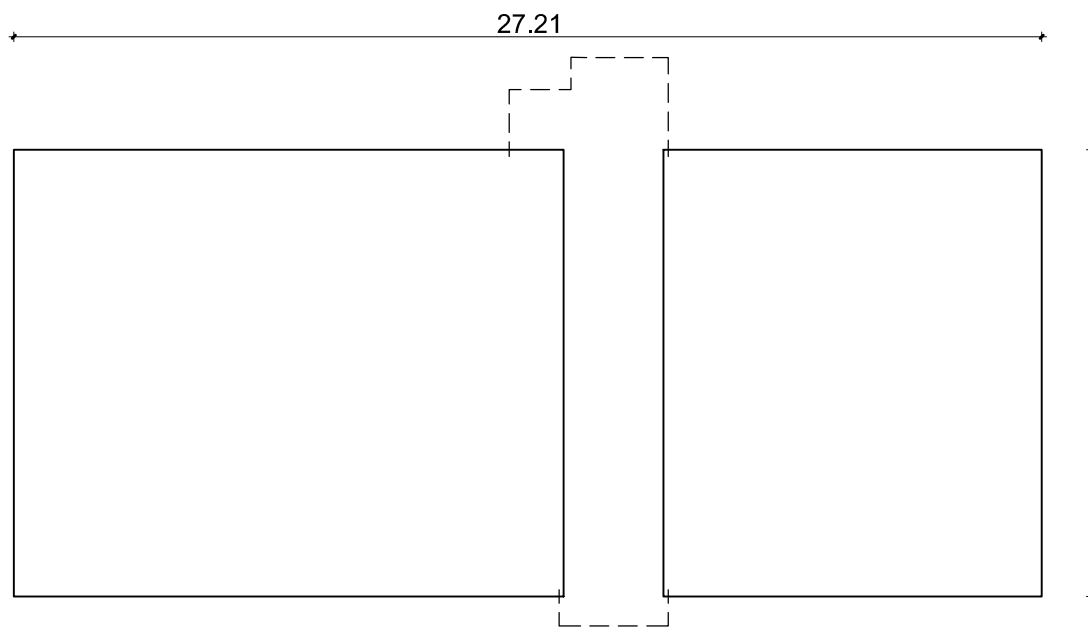
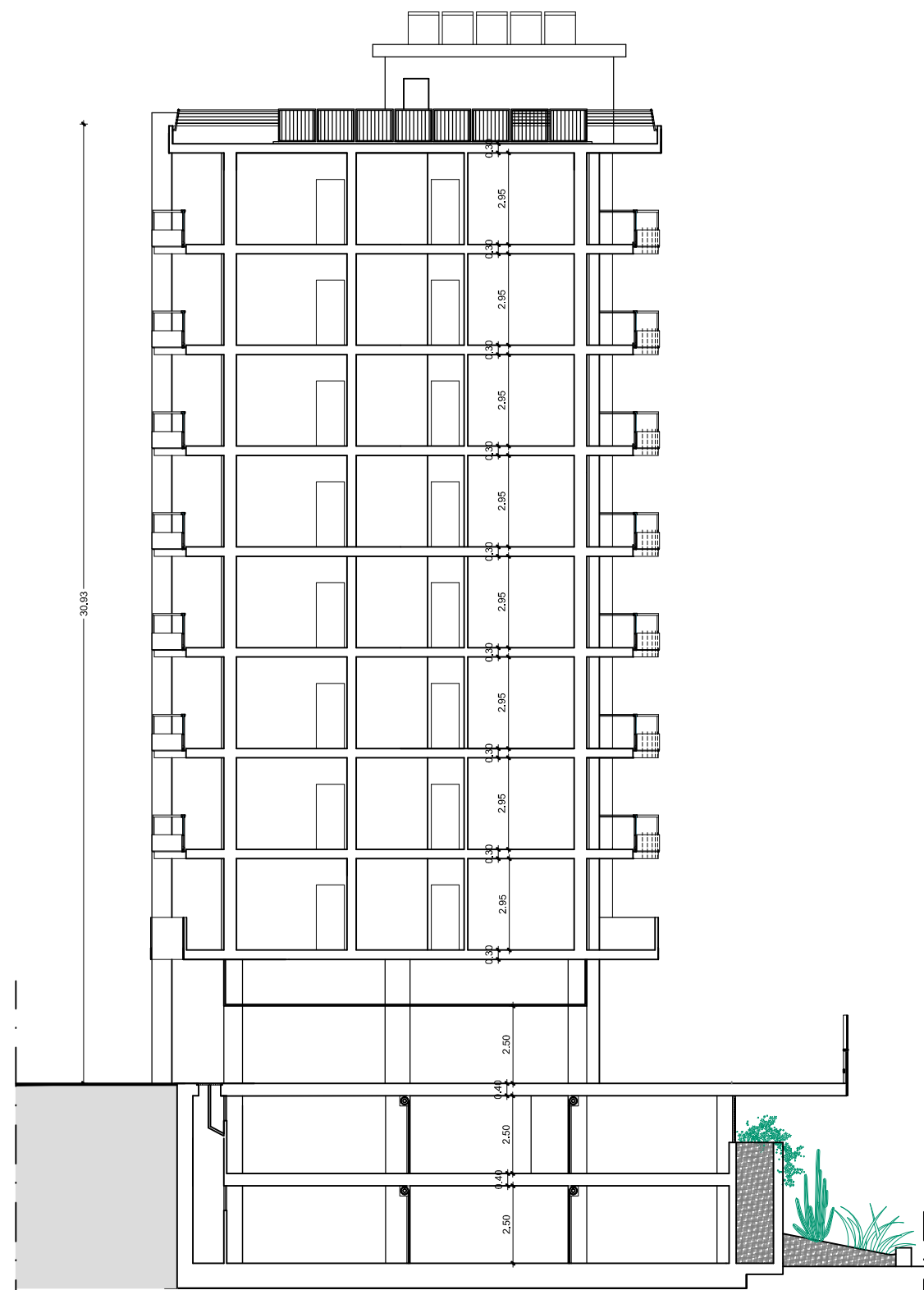
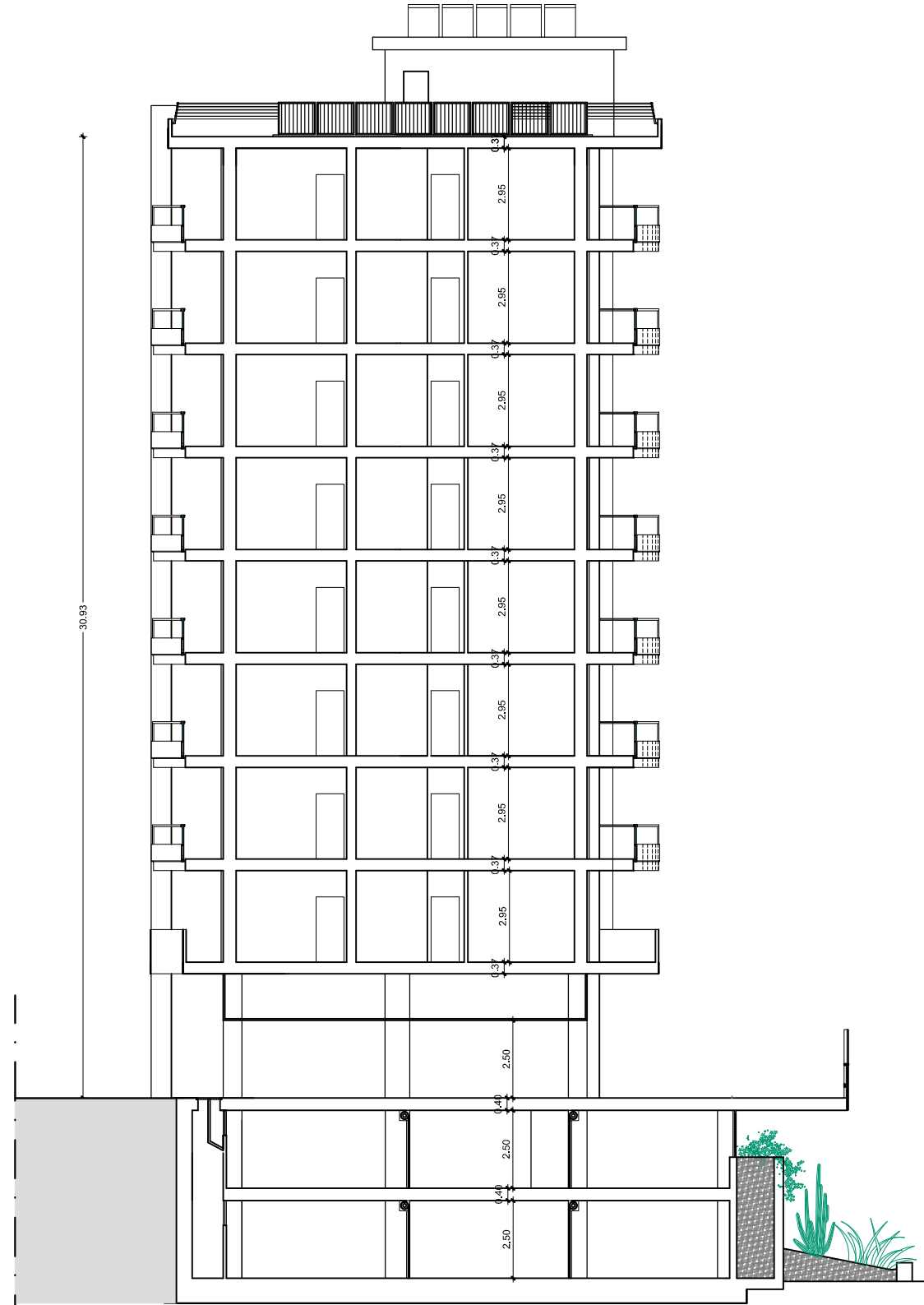
TAV.N. ELABORATO: LOTTO B scala
P4.3 RAFFRONTO TRA LE DIMENSIONI REALI E QUELLE VIRTUALI DEGLI EDIFICI
B1 E B2 AI SENSI DELL' ART. 224.12 DEL R.U.E.C. 1:200

SOGGETTI ATTUATORI I Progettisti
Consorzio CR 11 studio centola&associati ing. giuseppe de pascale
via F. Conforti 10 - Salerno

INDICE REVISIONE DATA novembre 2012 SEGLIE Mitocenti generato con software originali e cartablu
AutCAD ArchiMac 2010 Ed. n. 301-0000013
Autodesk Revit Server 2010 n. 301-0000012
Photoshop Elements 2.0 n. 1027-4640814-3454-0881-2702

studio depascale
via delle arti 10 - 84122 Salerno
tel. 089 2524669 fax. 089 2525018 email: studio.depascal@tin.it
architettura+ingegneriaurbanistica
CENTOLA & ASSOCIATI
Web Site: www.centolo.info
Email: info@centoloassociati.com
84121 SALERNO - via A. Sobottai n° 6 - tel. 089 237713 - fax. 089 2754337

A norma di legge il presente elaborato non potrà essere riprodotto né consegnato a terzi
per usi diversi da quelli di destinazione senza l'autorizzazione scritta dal titolare dello studio

Raffronto tra le dimensioni reali e quelle virtuali degli edifici ai sensi dell' art. 239.01 del R.U.E.C.	
EDIFICIO B2	
<p>dimensioni del piano tipo al netto della coibentazione (al fine del calcolo della superficie lorda del solaio e del volume)</p> 	<p>dimensioni del piano tipo al lordo della coibentazione</p> 
<p>sezione con altezza virtuale al fine del calcolo del volume</p>  <p>SEZIONE D-D</p>	<p>sezione con altezza effettiva</p>  <p>SEZIONE D-D</p>